


Ajourmusterjacke, Gr. 38/40(42/44), 46/48(50/52)
aus **Seidana**

Modell 176/1



Artikel-Bezeichnung	Farbe	Bestell-Nr.	Menge in Gramm für Größen			
			38/40	42/44	46/48	50/52
Seidana	Mango	255-281	350	400	450	500



6 Perlmutterknöpfe, Nr. 702-001

Strick-N 2,0-3,0; Rundstrick-N in der gleichen Stärke, Länge 100 cm.

Strickmuster: siehe Strickschrift.

Ränder: kraus re mit dünneren N str.

Maschenproben:

Muster II:

2 Mustersätze =

46 M = 17,5 cm breit / 40 R = 10 cm hoch;

Muster IV:

2 Mustersätze =

40 M = 13 cm breit / 40 R = 10 cm hoch.

Fertigstellung: Alle Strickteile auf Maß stecken und unter feuchten Tüchern trocknen lassen.

Schulter- und Seitennähte schließen. Ärmel zus- und einnähen.

Für die **Ränder** mit der dünneren Rundstrick-N aus den vorderen Ränder und dem rückwärtigen Halsausschnitt M wie folgt aufn:

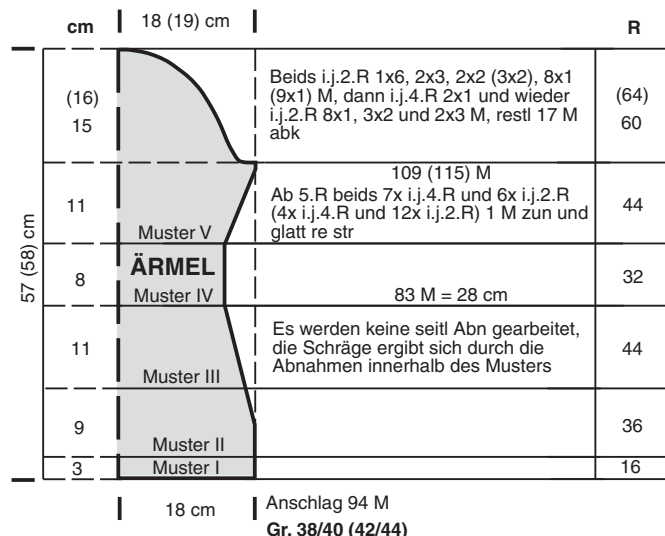
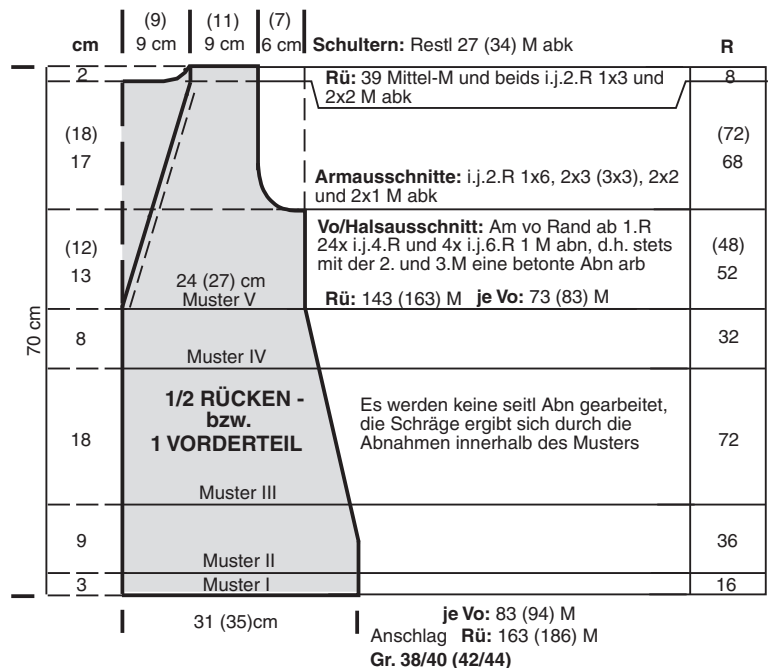
Gr. 38-44: 388 M aufn und 10 R = 2 cm kraus re str, dafür aus dem rechten vorderen Rand 165 M, dem rückwärtigen Halsausschnitt 58 M und dem linken vorderen Rand 165 M. Gleichzeitig in die re Blende in der 3. R 6 Knopflöcher einarb: das 1. Knopfloch über der 20. und 21. M vom unteren Rand aus, die weiteren mit einem Zwischenraum von je 12 M.

M locker abk.

Gr. 46-52: 416 M aufn und 10 R = 2 cm kraus re str, dafür aus dem rechten vorderen Rand 176 M, dem rückwärtigen Halsausschnitt 64 M und dem linken vorderen Rand 176 M. Gleich-

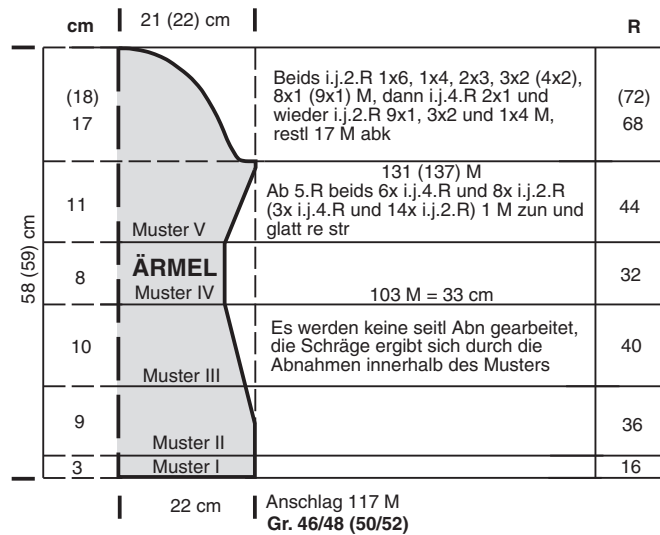
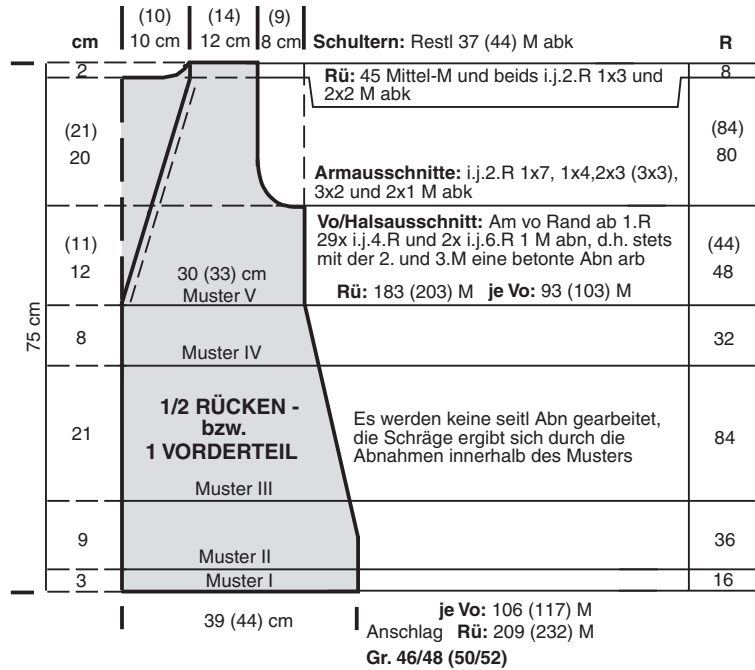
zeitig in die re Blende in der 3. R 6 Knopflöcher einarb: das 1. Knopfloch über der 20. und 21. M vom unteren Rand aus, die weiteren mit einem Zwischenraum von je 14 M. M locker abk.

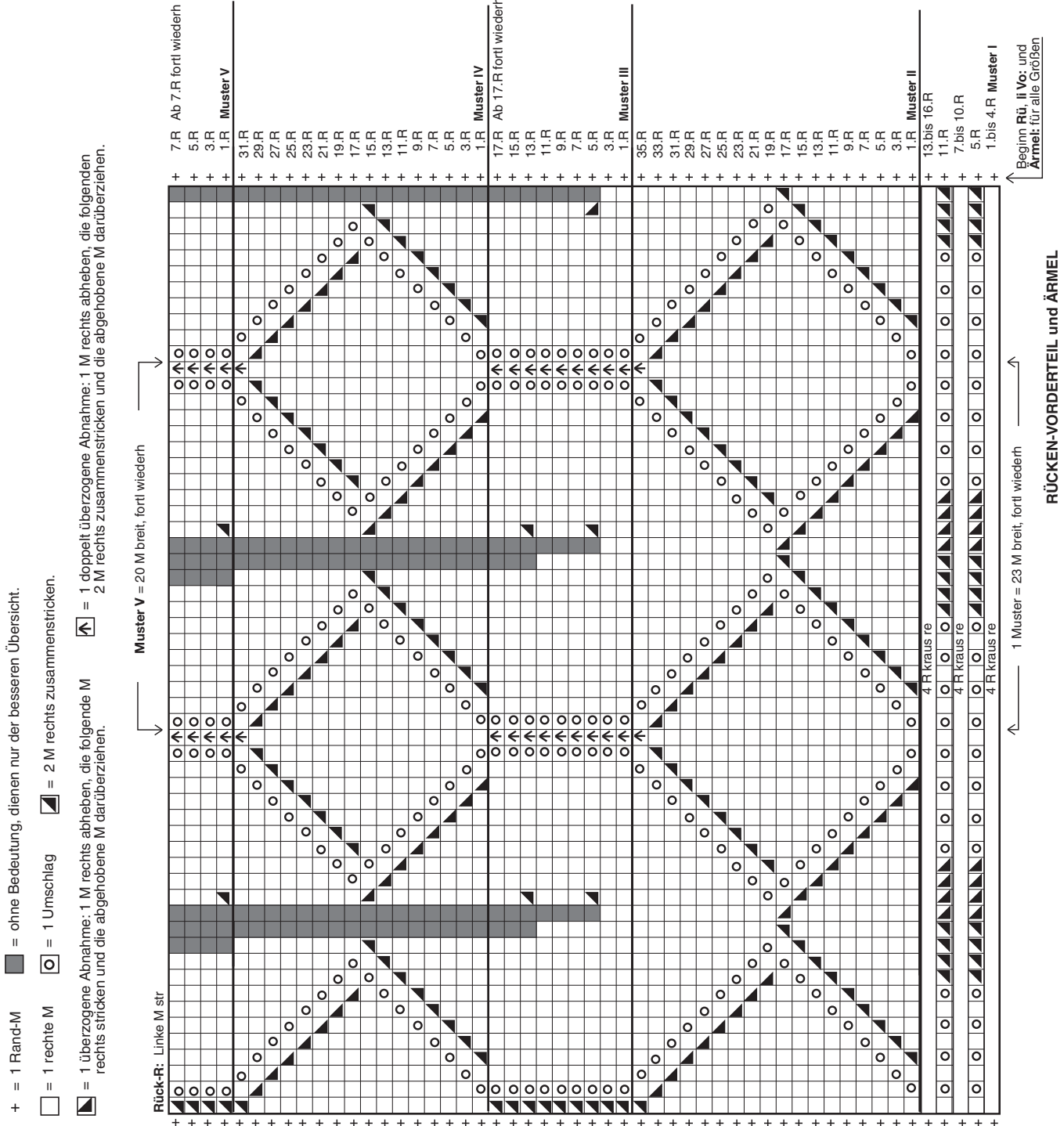
Gr. 38/40 (42/44)





Gr. 46/48 (50/52)





Unklarheiten bei Ihrer Handarbeit?
 Unter www.junghanswolle.de/FAQ
 finden Sie hilfreiche Tipps.