


Modell 193/0

Herrenpullover, Gr. 46/48(50/52)[54/56]
aus **Schurwolle-Superwash**



Artikel-Bezeichnung	Farbe	Bestell-Nr.	Menge in Gramm für Größen		
			46/48	50/52	54/56
Schurwolle-Superwash	Grau	205-690	700	750	800
	Marine	205-880	50	50	50
	Wollweiß	205-724	50	50	50

Strick-N 3,0-4,0; für den Halsrand: Rundstrick-N 2,0-3,0, Länge 60 cm.

Strickmuster: siehe Strickschrift. Ränder: 1 M re, 1 M li, Halsrand in Streifen.

Taillen- und Ärmelränder mit dünneren N str.

Maschenproben:

Gr. 46/48: 1 Muster =

24 M = 10 cm breit / 28 R = 10 cm hoch;

Gr. 50-56: 1 Muster =

25 M = 10,5 cm breit / 28 R = 10 cm hoch.

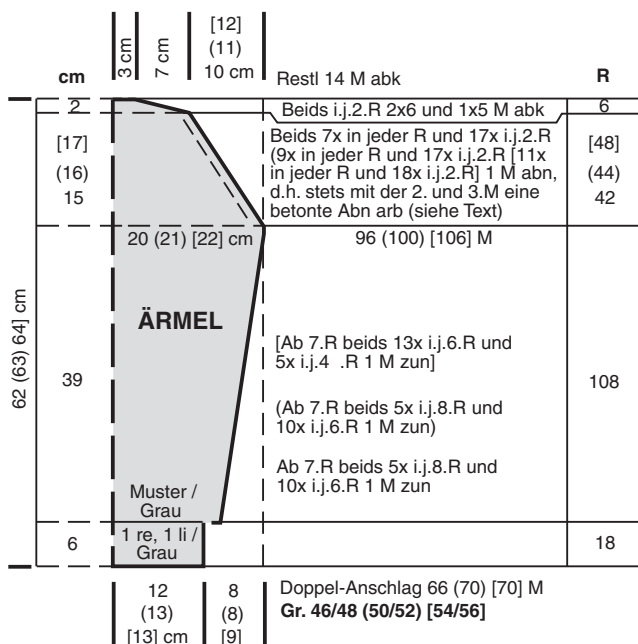
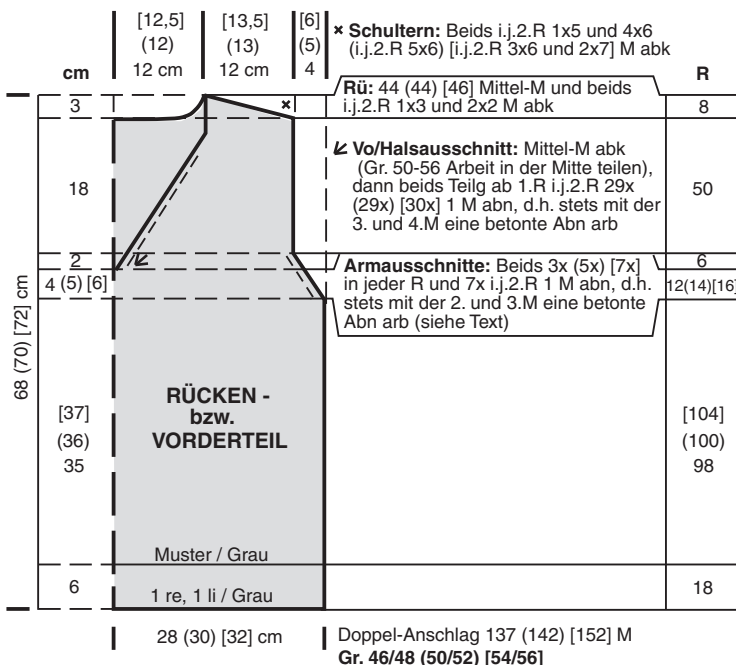
Doppel-Anschlag: Arbeitsweise wie beim einfachen Kreuzansschlag, jedoch den Unterfaden, der um den Daumen gelegt wird, doppelt nehmen. Dafür muss dieser Faden doppelt so lang sein wie beim einfachen Anschlag. Auf der N liegen die Anschlag-M mit einfachem Faden, nur die Kante ist doppelfädig. Nach Erreichen der M-Zahl werden die Unterfäden abgeschnitten und später vernäht.

Betonte Abnahmen: In den **Hin-R** an der **re Seite** mit der 2. und 3. M eine überzogene Abn arb, an der **li Seite** die entsprechenden M re zus str. In den **Rück-R** (= Abn in jeder R) an der **re Seite** die 2. und 3. M li zus str, an der **li Seite** die entsprechenden M li verschränkt zus str.


Fertigstellung: Schulternähte schließen. Ärmel anhängen, dann Seiten- und Ärmelnähte schließen.

Für den **Halsrand** mit der Rundstrick-N aus dem **Halsausschnitt** in Grau 184(184)[190] M aufnehmen, dabei darauf achten, dass 1 re M die Mitte bildet.

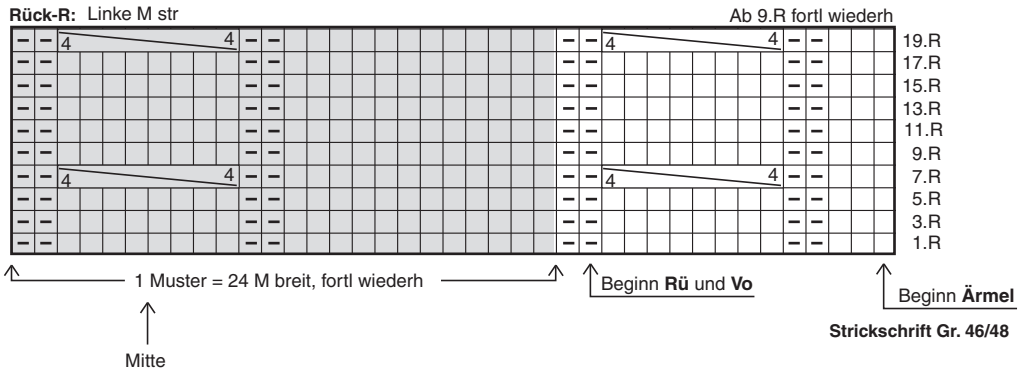
18 Rd = 6 cm 1 M re, 1 M li in Streifen arb, dafür 4 Rd Grau, 3 Rd Marine, 2 Rd Weiß, 1 Rd Marine, 2 Rd Weiß, 2 Rd Marine und 4 Rd Grau str. Gleichzeitig für die Spitze ab 3. Rd i.j. 2.Rd 8x 2 M wie folgt abn: die Mittel-M mit der vorhergehenden M zus re abheben, die folgende M re str, dann die abgehobenen M darüberziehen. Restl 168(168)[174] M locker abk wie sie erscheinen.



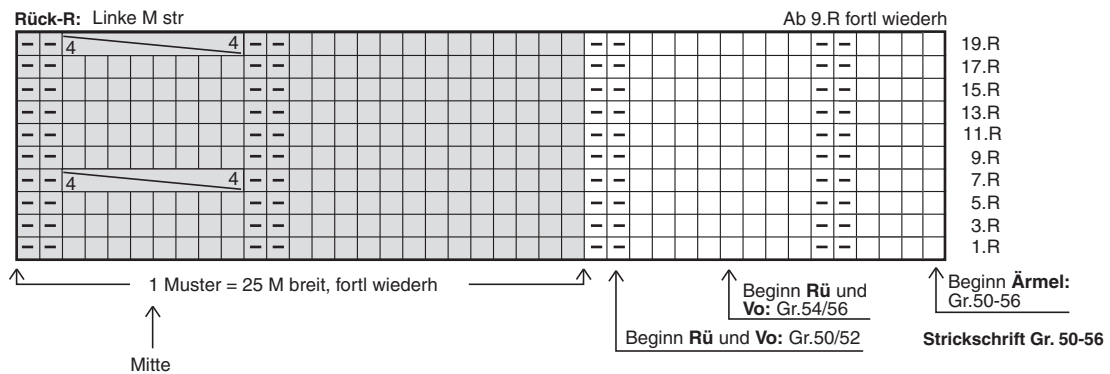
☐ = 1 rechte M ☐ = 1 linke M

 = 8 M miteinander nach links verkreuzen: 4 M auf Hilfs-N nach vorne legen, die folgenden 4 M rechts stricken, dann die 4 M der Hilfs-N rechts abstricken.

Gr. 46/48



Gr. 50-56



Unklarheiten bei Ihrer Handarbeit?
Unter www.junghanswolle.de/FAQ
finden Sie hilfreiche Tipps.