



Gehäkelte Tunika, Gr. 34-38(40-44)[46-50] aus Micro

Modell 407/0

Artikel-Bezeichnung	Farbe	Bestell-Nr.	Menge in Gramm für Größen		
			34-38	40-44	46-50
Micro	Petrol	215-475	450	550	700



Häkel-N 3,0-4,0.

Häkelmuster: einzelne Motive nach Häkelschrift arb. Zum Schluss Halsausschnitt, Ärmelränder und untere Ränder mit 1 Rd hStb umhäkeln.

Häkelpuben:

Gr. 34-38:

1 Motiv = 9 Rd = 17 cm breit / 17 cm hoch;

Gr. 40-44:

1 Motiv = 10 Rd = 19 cm breit / 19 cm hoch;

Gr. 46-50:

1 Motiv = 11 Rd = 21 cm breit / 21 cm hoch.

Für **1 Motiv** 6 Lftm anschlagen, mit einer Kett-M zum Ring schließen und 9(10)[11] Rd nach Häkelschrift arb.

Die weiteren Motive wie folgt miteinander verbinden: In der letzten Rd in der Mitte eines jeden Lftm-Bogen eine Kett-M in den Lftm-Bogen des angrenzenden Motivs arb.

Für das **Rückenteil** insgesamt 15 Motive, für das **Vorderteil** 13 Motive und 1 Motiv Halsausschnitt, für den **Ärmel** je 4 Motive häkeln. Die einzelnen Motive nach Schema anordnen und anstelle der fM mit Kett-M verbinden.

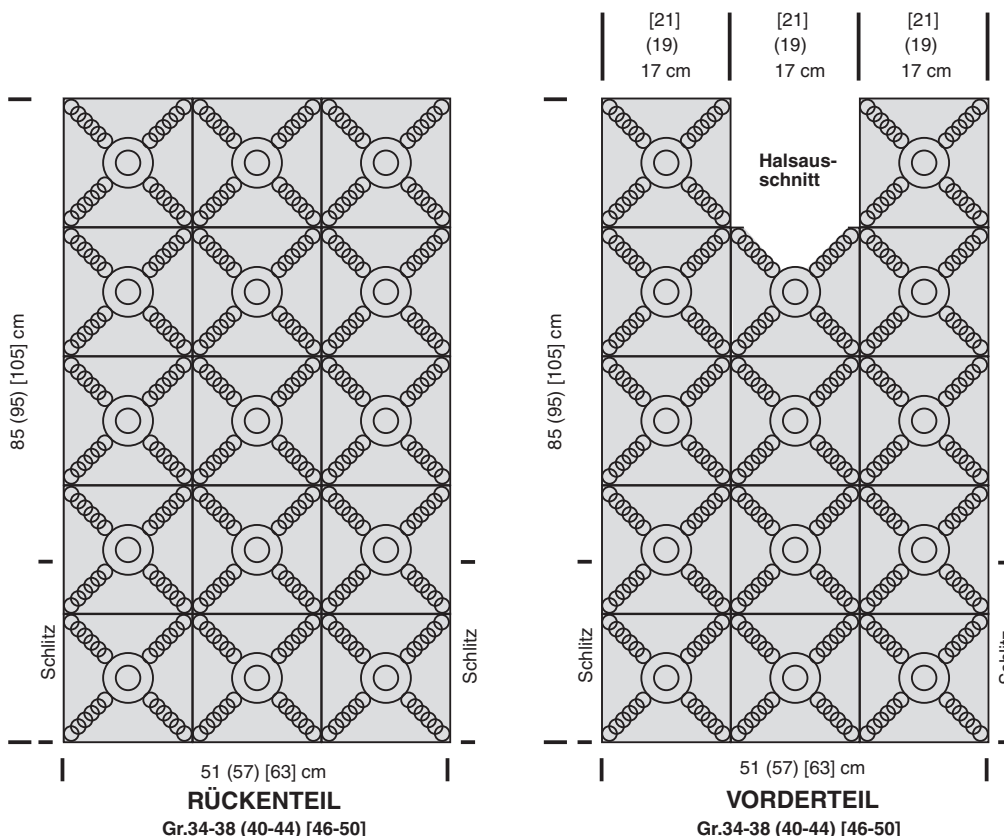
Für die **Ärmelschrägen** an der mit Pfeil gekennzeichneten Stelle Faden neu anschlingen und 1 R über 18(20)[22] Bogenmuster anarbeiten, Arbeit wenden, über 15(17) [19] Bogen arb, Arbeit wenden, in der 3. R die ersten 3 Bogen mit Kett-M übergehen, Arbeit wenden, 9(11)[13] Bogen arb, Arbeit wenden, in der 5. R die ersten 3 Bogen mit Kett-M übergehen, Arbeit wenden, in der 6. R über 3(5)[7] Bogen arb.

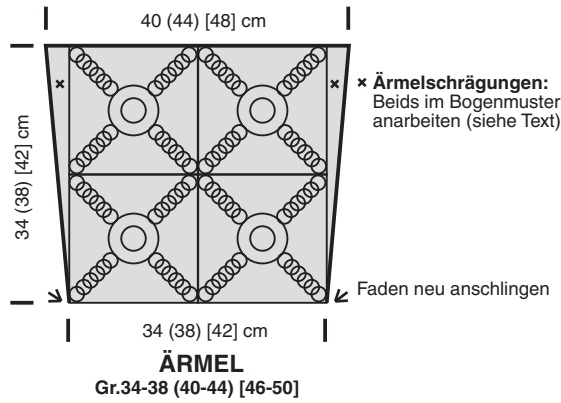
Tipp: Wenn Ihnen die Gesamtlänge bei **Gr. 46-50** von 105 cm zu lang ist, in der Höhe 1 Motiv-Reihe weniger arb, so hat die Tunika eine Länge von 84 cm.

Fertigstellung: Schulternähte schließen. Ärmel annähen. Seiten- und Ärmelnahte locker schließen, dabei für den Schlitz die Seitennaht ca. 1 1/2 Motiv offen lassen.

Alle Ränder mit 1 Rd hStb umhäkeln.


Die Tunika ist durch das Muster ca. 5 cm länger als im Schnitt angegeben.






• = 1 Luftmasche ^ = 1 Kett-M v = 1 feste M | = 1 halbes Stäbchen † = 1 Stäbchen

Es sind 9 Rd gezeichnet = Gr. 34-38, für Gr. 40-44 die 10.Rd, Gr. 46-50 die 11.Rd in gleicher Weise arb, dabei erweitert sich das Muster um 1 Bogen





Motiv/ Halsausschnitt