




Modell 440/2 Häkelweste, Gr. 36/38(40/42)[44/46], 48/50(52/54) aus Fein



Artikel-Bezeichnung	Farbe	Bestell-Nr.	Menge in Gramm für Größen 36-54
Fein	Jade	213-983	300

Annäh-Druckknöpfe, Transparent, 10 mm, Nr. 702-688 / 10 Stück
Creativ-Knöpfe, 22 mm, Nr. 700-104 / 10 Stück
 Häkel-N 3,5-4,5.

Häkelmuster: Muster I und II nach Häkelschrift arb. **Rücken-** und beide **Vorderteile** werden bis zu den Armausschnitten in einem Teil gearbeitet. Zum Schluss die Ränder nach Häkelschrift umhäkeln.

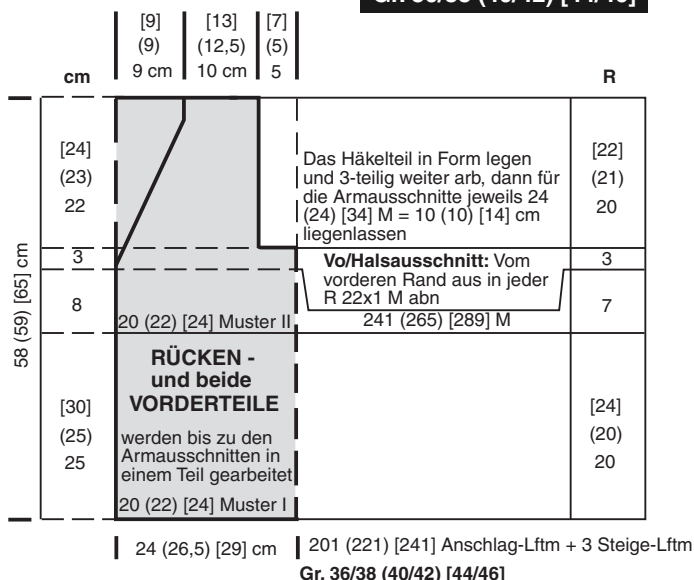
Häkelpuben:
Muster I: 2 Muster über 20 Anschlag-Lftm = 9,5 cm breit / 8 R = 10 cm hoch;
Muster II: 2 Muster = 24 M = 9,5 cm breit / 9 R = 10 cm hoch.

In der Häkelschrift und den Angaben im Schnitt sind Lftm und Stb einheitlich als „M“ bezeichnet.

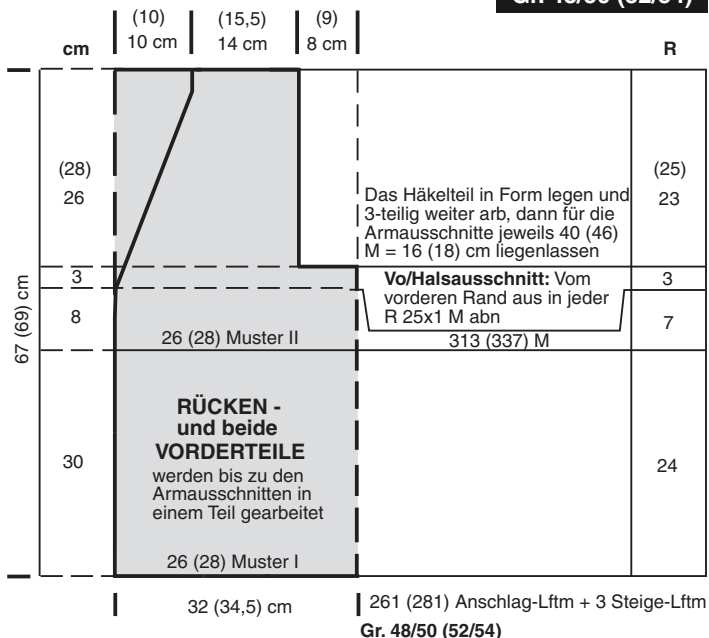
Fertigstellung: Schulternähte schließen. Alle Ränder mit 2 Rd Rand-Muster umhäkeln.

Bei **Gr. 36-42** 4 Knöpfe, **Gr. 44-54** 5 Knöpfe. Zuerst die Druckknöpfe von innen annähen, den 1. Druckknopf am vorderen Halsausschnitt, die weiteren mit einem Abstand von je 5 cm. Creativ-Knöpfe umstechen und in gleichen Abständen auf die Vorderseite nähen.

Gr. 36/38 (40/42) [44/46]



Gr. 48/50 (52/54)



**Vergessen wie es geht?
Schauen Sie nach unter:**

www.junghanswolle.de/Lehrgaenge



• = 1 Luftmasche

† = 1 Stäbchen

| = 1 halbes Stäbchen

↗ ↘ = 2 Stäbchen in eine Einstichstelle.

↗ ↘ ↗ ↘ = 5 Stäbchen in eine Einstichstelle.

↗ • ↘ = 1 Stäbchen, 2 Lftm, 1 Stäbchen in eine Einstichstelle.

⊕ = 3 zusammen abgemaschte Stäbchen.

